



FIT-jelentés :: 2009

Intézményi jelentés

Összefoglalás

Kolping Katolikus Szakképző Iskola

7100 Szekszárd, Pázmány tér 4.

OM azonosító: 036416



OKTATÁSI ÉS KULTURÁLIS MINISZTERIUM



Közoktatási Mérés
Értékelési Osztály





Oktatási Hivatal

Összefoglalás

Az intézmény létszámadatai

Évfolyam	Képzési forma	Tanulók száma	
		Összesen	A jelentésben szereplők
10.	Szakközépiskola	79	67
10.	Szakiskola	74	52

Átlageredmények

Mérési terület	Évfolyam	Átlageredmény (megbízhatósági tartomány)	
		Az intézményben	Országosan
Matematika	10.	367 (358;378)	 489 (488;489)
Szövegértés	10.	377 (365;389)	 496 (495;496)

-  Az intézmény eredményénél szignifikánsan alacsonyabb az adott érték
-  Az intézmény eredménye nem különbözik szignifikánsan az adott értéktől
-  Az intézmény eredményénél szignifikánsan magasabb az adott érték

036416 - 003 - Iskolaépület

7100 Szekszárd, Palánk u.




A telephely létszámadatai

Évfolyam	Képzési forma	Tanulók száma		
		Összesen	A jelentésben szereplők	CSH-indexszel rendelkezők
10.	Szakközépiskola	50	44	35
10.	Szakiskola	58	44	31





Piros szín jelzi, ha valamely évfolyamon és képzési formában a telephely CSH-indexe nem számítható.




Átlageredmények

Mérési terület	Évfolyam	Képzési forma	Átlageredmény (megbízhatósági tartomány)					
			A telephelyen	Országos	Az első viszonyítási csoport		A második viszonyítási csoport	
					Neve	Eredménye	Neve	Eredménye
Matematika	10.	szakköz.	395 (376;414)	489 (488;489)	Szakköz.	483 (483;484)	Közepes szakköz.	472 (471;473)
	10.	szakisk.	345 (325;364)	489 (488;489)	Szakisk.	398 (397;399)	Közepes szakisk.	397 (396;399)
Szövegértés	10.	szakköz.	411 (390;429)	496 (495;496)	Szakköz.	491 (491;492)	Közepes szakköz.	482 (481;483)
	10.	szakisk.	351 (329;381)	496 (495;496)	Szakisk.	392 (391;392)	Közepes szakisk.	395 (393;396)

-  A telephely eredményénél szignifikánsan alacsonyabb az adott érték
-  A telephely eredménye nem különbözik szignifikánsan az adott értéktől
-  A telephely eredményénél szignifikánsan magasabb az adott érték

A telephely eredménye a tanulók CSH-indexének tükrében

Mérési terület	Évfolyam	Képzési forma	A tényleges eredmény a várhatóhoz képest	
			Országos regresszió alapján	A megfelelő képzési forma/településtípus telephelyeire illesztett regresszió alapján
Matematika	10.	szakköz.		
	10.	szakisk.	-	-
Szövegértés	10.	szakköz.		
	10.	szakisk.	-	-

-  A telephely eredménye szignifikánsan magasabb a várhatónál
-  A telephely eredménye nem különbözik szignifikánsan a várhatótól
-  A telephely eredménye szignifikánsan gyengébb a várhatónál

A telephely eredménye az eddigi kompetenciamérésekben

Mérési terület	Évfolyam	Képzési forma	Átlageredmény (megbízhatósági tartomány)
			2009
Matematika	10.	szakköz.	395 (376;414)
	10.	szakisk.	345 (325;364)
Szövegértés	10.	szakköz.	411 (390;429)
	10.	szakisk.	351 (329;381)



A 2009. évi eredmény az adott év eredményénél szignifikánsan magasabb



A telephely 2009. évi eredménye nem különbözik szignifikánsan az adott év eredményétől



A 2009. évi eredmény az adott év eredményénél szignifikánsan gyengébb

A 2. szintet el nem érő tanulók aránya

Mérési terület	Évfolyam	Képzési forma	Az 1. szinten és az 1. szint alatt teljesítő tanulók aránya (%)		
			A telephelyen	Országosan	A megfelelő képzési típusban/településtípusban
			Matematika	10.	szakköz.
	10.	szakisk.	88,6	35,7	76,9
Szövegértés	10.	szakköz.	63,6	29,2	26,3
	10.	szakisk.	86,4	29,2	74,4

036416 - 004 - Iskolaépület

7100 Szekszárd, Rákóczi u. 73.

A telephely létszámadatai

Évfolyam	Képzési forma	Tanulók száma		
		Összesen	A jelentésben szereplők	CSH-indexszel rendelkezők
10.	Szakiskola	16	8	5

Piros szín jelzi, ha valamely évfolyamon és képzési formában a telephely CSH-indexe nem számítható.

Átlageredmények

Mérési terület	Évfolyam	Képzési forma	Átlageredmény (megbízhatósági tartomány)					
			A telephelyen	Országos	Az első viszonyítási csoport		A második viszonyítási csoport	
					Neve	Eredménye	Neve	Eredménye
Matematika	10.	szakisk.	320 (296;336)	489 (488;489)	Szakisk.	398 (397;399)	Kis szakisk.	393 (390;396)
Szövegértés	10.	szakisk.	307 (287;329)	496 (495;496)	Szakisk.	392 (391;392)	Kis szakisk.	380 (378;383)

- A telephely eredményénél szignifikánsan alacsonyabb az adott érték
- A telephely eredménye nem különbözik szignifikánsan az adott értéktől
- A telephely eredményénél szignifikánsan magasabb az adott érték

A telephely eredménye a tanulók CSH-indexének tükrében

Mérési terület	Évfolyam	Képzési forma	A tényleges eredmény a várhatóhoz képest	
			Országos regresszió alapján	A megfelelő képzési forma/településtípus telephelyeire illesztett regresszió alapján
Matematika	10.	szakisk.	-	-
Szövegértés	10.	szakisk.	-	-

- A telephely eredménye szignifikánsan magasabb a várhatónál
- A telephely eredménye nem különbözik szignifikánsan a várhatótól
- A telephely eredménye szignifikánsan gyengébb a várhatónál

A telephely eredménye az eddigi kompetenciamérésekben

Mérési terület	Évfolyam	Képzési forma	Átlageredmény (megbízhatósági tartomány)
			2009
Matematika	10.	szakisk.	320 (296;336)
Szövegértés	10.	szakisk.	307 (287;329)

- A 2009. évi eredmény az adott év eredményénél szignifikánsan magasabb
- A telephely 2009. évi eredménye nem különbözik szignifikánsan az adott év eredményétől
- A 2009. évi eredmény az adott év eredményénél szignifikánsan gyengébb

A 2. szintet el nem érő tanulók aránya

Mérési terület	Évfolyam	Képzési forma	Az 1. szinten és az 1. szint alatt teljesítő tanulók aránya (%)		
			A telephelyen	Országosan	A megfelelő képzési típusban/településtípusban
Matematika	10.	szakisk.	100,0	35,7	76,9
Szövegértés	10.	szakisk.	100,0	29,2	74,4

036416 - 001 - Kolping Katolikus Szakképző Iskola

7100 Szekszárd, Pázmány tér 4.

A telephely létszámadatai

Évfolyam	Képzési forma	Tanulók száma		
		Összesen	A jelentésben szereplők	CSH-indexszel rendelkezők
10.	Szakközépiskola	29	23	17

Piros szín jelzi, ha valamely évfolyamon és képzési formában a telephely CSH-indexe nem számítható.

Átlageredmények

Mérési terület	Évfolyam	Képzési forma	Átlageredmény (megbízhatósági tartomány)					
			A telephelyen	Országos	Az első viszonyítási csoport		A második viszonyítási csoport	
					Neve	Eredménye	Neve	Eredménye
Matematika	10.	szakköz.	386 (357;407)	489 (488;489)	Szakköz.	483 (483;484)	Kis szakköz.	458 (457;459)
Szövegértés	10.	szakköz.	405 (373;428)	496 (495;496)	Szakköz.	491 (491;492)	Kis szakköz.	470 (468;472)

- A telephely eredményénél szignifikánsan alacsonyabb az adott érték
- A telephely eredménye nem különbözik szignifikánsan az adott értéktől
- A telephely eredményénél szignifikánsan magasabb az adott érték

A telephely eredménye a tanulók CSH-indexének tükrében

Mérési terület	Évfolyam	Képzési forma	A tényleges eredmény a várhatóhoz képest	
			Országos regresszió alapján	A megfelelő képzési forma/településtípus telephelyeire illesztett regresszió alapján
Matematika	10.	szakköz.	-	-
Szövegértés	10.	szakköz.	-	-

- A telephely eredménye szignifikánsan magasabb a várhatónál
- A telephely eredménye nem különbözik szignifikánsan a várhatótól
- A telephely eredménye szignifikánsan gyengébb a várhatónál

A telephely eredménye az eddigi kompetenciamérésekben

Mérési terület	Évfolyam	Képzési forma	Átlageredmény (megbízhatósági tartomány)					
			2009	2008	2007	2006	2004	2003
Matematika	10.	szakköz.	386 (357;407)	394 (380;408)	436 (415;455)	400 (371;424)	385 (371;404)	371 (346;393)
Szövegértés	10.	szakköz.	405 (373;428)	414 (402;431)	424 (405;438)	438 (417;461)	388 (356;417)	378 (350;398)

- A 2009. évi eredmény az adott év eredményénél szignifikánsan magasabb
- A telephely 2009. évi eredménye nem különbözik szignifikánsan az adott év eredményétől
- A 2009. évi eredmény az adott év eredményénél szignifikánsan gyengébb

A 2. szintet el nem érő tanulók aránya

Mérési terület	Évfolyam	Képzési forma	Az 1. szinten és az 1. szint alatt teljesítő tanulók aránya (%)		
			A telephelyen	Országosan	A megfelelő képzési típusban/településtípusban
Matematika	10.	szakköz.	82,6	35,7	34,4
Szövegértés	10.	szakköz.	69,5	29,2	26,3