



# FIT-jelentés :: 2011

Intézményi jelentés

Összefoglalás

---

## Kolping Katolikus Szakképző Iskola

7100 Szekszárd, Pázmány tér 4.

OM azonosító: 036416



NEMZETI ERŐFORRÁS MINISZTERIUM



Közoktatási Mérési  
Értékelési Osztály





Oktatási Hivatal




## Összefoglalás

### Az intézmény létszámadatai

Évfolyam	Képzési forma	Tanulók száma	
		Összesen	A jelentésben szereplők
10.	Szakközépiskola	50	30
10.	Szakiskola	53	29

### Átlageredmények

Mérési terület	Évfolyam	Átlageredmény (megbízhatósági tartomány)	
		Az intézményben	Országosan
Matematika	10.	1405 (1376;1426)	 1635 (1634;1636)
Szövegértés	10.	1391 (1361;1425)	 1617 (1616;1618)

-  Az intézmény eredményénél szignifikánsan alacsonyabb az adott érték
-  Az intézmény eredménye nem különbözik szignifikánsan az adott értéktől
-  Az intézmény eredményénél szignifikánsan magasabb az adott érték

## 036416 - 003 - Iskolaépület

7100 Szekszárd, Palánk u.

### A telephely létszámadatai

Évfolyam	Képzési forma	Tanulók száma			
		Összesen	A jelentésben szereplők	CSH-indexszel rendelkezők	A 2009-es eredménnyel is rendelkezők
10.	Szakiskola	53	29	16	17

Piros szín jelzi, ha valamely évfolyamon és képzési formában a telephely CSH-indexe vagy a 2009-es eredmények alapján a várható eredmény nem becsülhető megbízhatóan.

### Átlageredmények

Mérési terület	Évfolyam	Képzési forma	Átlageredmény (megbízhatósági tartomány)					
			A telephelyen	Országos	Az első viszonyítási csoport		A második viszonyítási csoport	
					Neve	Eredménye	Neve	Eredménye
Matematika	10.	szakisk.	1388 (1353;1419)	1635 ☹️ (1634;1636)	Szakisk.	1456 ☹️ (1454;1458)	Közepes szakisk.	1447 ☹️ (1443;1450)
Szövegértés	10.	szakisk.	1376 (1330;1420)	1617 ☹️ (1616;1618)	Szakisk.	1417 😊 (1415;1418)	Közepes szakisk.	1410 😊 (1407;1413)

- 😊 A telephely eredményénél szignifikánsan alacsonyabb az adott érték
- 😊 A telephely eredménye nem különbözik szignifikánsan az adott értéktől
- ☹️ A telephely eredményénél szignifikánsan magasabb az adott érték

### A telephely eredménye a tanulók CSH-indexének tükrében

Mérési terület	Évfolyam	Képzési forma	A tényleges eredmény a várhatóhoz képest	
			Országos regresszió alapján	A megfelelő képzési forma/településtípus telephelyeire illesztett regresszió alapján
Matematika	10.	szakisk.	-	-
Szövegértés	10.	szakisk.	-	-

- 😊 A telephely eredménye szignifikánsan magasabb a várhatónál
- 😊 A telephely eredménye nem különbözik szignifikánsan a várhatótól
- ☹️ A telephely eredménye szignifikánsan gyengébb a várhatónál

### A telephely eredménye a tanulók korábbi eredményének tükrében

Mérési terület	Évfolyam	Képzési forma	A tényleges eredmény a várhatóhoz képest	
			Országos regresszió alapján	A megfelelő képzési forma/településtípus telephelyeire illesztett regresszió alapján
Matematika	10.	szakisk.	-	-
Szövegértés	10.	szakisk.	-	-

- 😊 A telephely eredménye szignifikánsan magasabb a várhatónál
- 😊 A telephely eredménye nem különbözik szignifikánsan a várhatótól
- ☹️ A telephely eredménye szignifikánsan gyengébb a várhatónál

A telephely eredménye az eddigi kompetenciamérésekben

Mérési terület	Évfolyam	Képzési forma	Átlageredmény (megbízhatósági tartomány)		
			2011	2010	2009
Matematika	10.	szakisk.	1388 (1353;1419)	1332 (1307;1356)	1319 (1274;1361)
Szövegértés	10.	szakisk.	1376 (1330;1420)	1243 (1184;1308)	1311 (1262;1375)



A 2011. évi eredmény az adott év eredményénél szignifikánsan magasabb



A telephely 2011. évi eredménye nem különbözik szignifikánsan az adott év eredményétől



A 2011. évi eredmény az adott év eredményénél szignifikánsan gyengébb

Az alapszintet el nem érő tanulók aránya

Mérési terület	Évfolyam	Képzési forma	Alapszint	Az alapszint alatt teljesítő tanulók aránya (%)		
				A telephelyen	Országosan	A megfelelő képzési típusban/település-típusban
Matematika	10.	szakisk.	4. képességi szint	89,6	37,5	76,9
Szövegértés	10.	szakisk.	4. képességi szint	79,2	25,4	67,3

## 036416 - 001 - Kolping Katolikus Szakképző Iskola

7100 Szekszárd, Pázmány tér 4.

### A telephely létszámadatai

Évfolyam	Képzési forma	Tanulók száma			
		Összesen	A jelentésben szereplők	CSH-indexszel rendelkezők	A 2009-es eredménnyel is rendelkezők
10.	Szakközépiskola	50	30	26	8
10.	Szakiskola	18	0	0	0

Piros szín jelzi, ha valamely évfolyamon és képzési formában a telephely CSH-indexe vagy a 2009-es eredmények alapján a várható eredmény nem becsülhető megbízhatóan.

### Átlageredmények

Mérési terület	Évfolyam	Képzési forma	Átlageredmény (megbízhatósági tartomány)					
			A telephelyen	Országos	Az első viszonyítási csoport		A második viszonyítási csoport	
					Neve	Eredménye	Neve	Eredménye
Matematika	10.	szakköz.	1423 (1387;1457)	1635 ☹️ (1634;1636)	Szakköz.	1624 ☹️ (1622;1625)	Közepes szakköz.	1595 ☹️ (1593;1597)
Szövegértés	10.	szakköz.	1408 (1372;1444)	1617 ☹️ (1616;1618)	Szakköz.	1604 ☹️ (1603;1605)	Közepes szakköz.	1582 ☹️ (1579;1583)

- 😊 A telephely eredményénél szignifikánsan alacsonyabb az adott érték
- 😐 A telephely eredménye nem különbözik szignifikánsan az adott értéktől
- ☹️ A telephely eredményénél szignifikánsan magasabb az adott érték

### A telephely eredménye a tanulók CSH-indexének tükrében

Mérési terület	Évfolyam	Képzési forma	A tényleges eredmény a várhatóhoz képest	
			Országos regresszió alapján	A megfelelő képzési forma/településtípus telephelyeire illesztett regresszió alapján
Matematika	10.	szakköz.	-	-
Szövegértés	10.	szakköz.	-	-







- 😊 A telephely eredménye szignifikánsan magasabb a várhatónál
- 😐 A telephely eredménye nem különbözik szignifikánsan a várhatótól
- ☹️ A telephely eredménye szignifikánsan gyengébb a várhatónál

### A telephely eredménye a tanulók korábbi eredményének tükrében

Mérési terület	Évfolyam	Képzési forma	A tényleges eredmény a várhatóhoz képest	
			Országos regresszió alapján	A megfelelő képzési forma/településtípus telephelyeire illesztett regresszió alapján
Matematika	10.	szakköz.	-	-
Szövegértés	10.	szakköz.	-	-

- 😊 A telephely eredménye szignifikánsan magasabb a várhatónál
- 😐 A telephely eredménye nem különbözik szignifikánsan a várhatótól
- ☹️ A telephely eredménye szignifikánsan gyengébb a várhatónál

A telephely eredménye az eddigi kompetenciamérésekben

Mérési terület	Évfolyam	Képzési forma	Átlageredmény (megbízhatósági tartomány)			
			2011	2010	2009	2008
Matematika	10.	szakköz.	1423 (1387;1457)	 1387 (1337;1441)	 1402 (1344;1447)	 1452 (1423;1478)
Szövegértés	10.	szakköz.	1408 (1372;1444)	 1495 (1428;1549)	 1428 (1364;1477)	 1433 (1408;1469)



A 2011. évi eredmény az adott év eredményénél szignifikánsan magasabb



A telephely 2011. évi eredménye nem különbözik szignifikánsan az adott év eredményétől



A 2011. évi eredmény az adott év eredményénél szignifikánsan gyengébb

Az alapszintet el nem érő tanulók aránya

Mérési terület	Évfolyam	Képzési forma	Alapszint	Az alapszint alatt teljesítő tanulók aránya (%)		
				A telephelyen	Országosan	A megfelelő képzési típusban/település-típusban
Matematika	10.	szakköz.	4. képességi szint	86,7	37,5	37,3
Szövegértés	10.	szakköz.	4. képességi szint	73,3	25,4	22,1