

**Országos
kompetenciamérés
2018**



FIT-jelentés
Intézményi jelentés
Összefoglalás

**Szekszárdi Kolping Katolikus Szakképző
Iskola és Alapfokú Művészeti Iskola**

7100 Szekszárd, Pázmány tér 4.

OM azonosító: 036416



EMBERI ERŐFORRÁSOK
MINISZTERIUMA

 **KTATÁSI HIVATAL**



Köznevelési Mérés
Értékelési Osztály



FIGYELEM! Kérjük, tartsa szem előtt, hogy a 2016/2017. tanévtől a képzési formák elnevezései megváltoztak. A jelentésben a hatályos köznevelési törvényben felsorolt képzési formák megnevezései szerepelnek: a korábbi szakközépiskola szakgimnáziumként, a korábbi szakiskola szakközépiskolaként, a korábbi speciális szakiskola szakiskolaként került feltüntetésre.




Összefoglalás

Az intézmény létszámadatai

Évfolyam	Képzési forma	Tanulók száma	
		Összesen	A jelentésben szereplők
10.	Szakközépiskola	36	17

Átlageredmények

Mérési terület	Évfolyam	Átlageredmény (megbízhatósági tartomány)	
		Az intézményben	Országosan
Matematika	10.	1429 (1375;1497)	 1647 (1646;1648)
Szövegértés	10.	1472 (1423;1530)	 1636 (1636;1637)

-  Az intézmény eredményénél szignifikánsan alacsonyabb az adott érték
-  Az intézmény eredménye nem különbözik szignifikánsan az adott értéktől
-  Az intézmény eredményénél szignifikánsan magasabb az adott érték

036416 - 001 - Szekszárdi Kolping Katolikus Szakképző Iskola és Alapfokú Művészeti Iskola

7100 Szekszárd, Pázmány tér 4.

A telephely létszámadatai

Évfolyam	Képzési forma	Tanulók száma			
		Összesen	A jelentésben szereplők	CSH-indexszel rendelkezők	A 2016-os eredménnyel is rendelkezők
10.	Szakközépiskola	36	17	15	8

Piros szín jelzi, ha valamely évfolyamon és képzési formában a telephely CSH-indexe vagy a 2016-os eredmények alapján a várható eredmény nem becsülhető megbízhatóan.

Átlageredmények

Mérési terület	Évfolyam	Képzési forma	Átlageredmény (megbízhatósági tartomány)					
			A telephelyen	Országos	Az első viszonyítási csoport		A második viszonyítási csoport	
					Neve	Eredménye	Neve	Eredménye
Matematika	10.	szakköz.	1429 (1375;1497)	1647 ☹️ (1646;1648)	Szakköz.	☹️ 1445 (1442;1447)	Kis szakköz.	☹️ 1459 (1453;1466)
Szövegértés	10.	szakköz.	1472 (1423;1530)	1636 ☹️ (1636;1637)	Szakköz.	😊 1418 (1415;1420)	Kis szakköz.	☹️ 1424 (1418;1430)

- 😊 A telephely eredményénél szignifikánsan alacsonyabb az adott érték
- ☹️ A telephely eredménye nem különbözik szignifikánsan az adott értéktől
- ☹️ A telephely eredményénél szignifikánsan magasabb az adott érték

A telephely eredménye a tanulók CSH-indexének tükrében

Mérési terület	Évfolyam	Képzési forma	A tényleges eredmény a várhatóhoz képest	
			Országos regresszió alapján	A megfelelő képzési forma/településtípus telephelyeire illesztett regresszió alapján
Matematika	10.	szakköz.	☹️	☹️
Szövegértés	10.	szakköz.	☹️	☹️

- 😊 A telephely eredménye szignifikánsan magasabb a várhatónál
- ☹️ A telephely eredménye nem különbözik szignifikánsan a várhatótól
- ☹️ A telephely eredménye szignifikánsan gyengébb a várhatónál

A telephely eredménye a tanulók korábbi eredményének tükrében

Mérési terület	Évfolyam	Képzési forma	A tényleges eredmény a várhatóhoz képest	
			Országos regresszió alapján	A megfelelő képzési forma/településtípus telephelyeire illesztett regresszió alapján
Matematika	10.	szakköz.	-	-
Szövegértés	10.	szakköz.	-	-

- 😊 A telephely eredménye szignifikánsan magasabb a várhatónál
- ☹️ A telephely eredménye nem különbözik szignifikánsan a várhatótól
- ☹️ A telephely eredménye szignifikánsan gyengébb a várhatónál

A telephely eredménye az eddigi kompetenciamérésekben

Mérési terület	Évf.	Képzési forma	Átlageredmény (megbízhatósági tartomány)			
			2018	2017	2016	2015
Matematika	10.	szakköz.	1429 (1375;1497)	☹️ 1379 (1332;1442)	☹️ 1367 (1299;1418)	☹️ 1410 (1327;1482)
Szövegértés	10.	szakköz.	1472 (1423;1530)	😊 1346 (1275;1408)	😊 1369 (1278;1443)	😊 1288 (1206;1351)

- 😊 A 2018. évi eredmény az adott év eredményénél szignifikánsan magasabb
- ☹️ A telephely 2018. évi eredménye nem különbözik szignifikánsan az adott év eredményétől
- ☹️ A 2018. évi eredmény az adott év eredményénél szignifikánsan gyengébb

Az alapszintet el nem érő tanulók aránya

Mérési terület	Évfolyam	Képzési forma	Alapszint	Az alapszint alatt teljesítő tanulók aránya (%)		
				A telephelyen	Országosan	A megfelelő képzési típusban/település-típusban
Matematika	10.	szakköz.	4. képességi szint	82,3	36,2	79,5
Szövegértés	10.	szakköz.	4. képességi szint	58,8	23,1	66,5

A minimum szintet el nem érő tanulók aránya*

Mérési terület	Évfolyam	Képzési forma	Minimum szint	A minimum szint alatt teljesítő tanulók aránya (%)		
				A telephelyen	Országosan	A megfelelő képzési típusban/település-típusban
Matematika	10.	szakköz.	3. képességi szint	58,0	16,4	49,9
Szövegértés	10.	szakköz.	3. képességi szint	18,5	9,1	33,8

* Ez az arányszám a jelentésre jogosult és nem a jelentésben szereplő tanulók létszámaira vonatkozik.